

# PRODUKTDATENBLATT

## ENDURA Style UpDown Deco I 6W Dark Gray

ENDURA® STYLE UPDOWN DECO | Wandleuchte mit engem Abstrahlwinkel



### Anwendungsgebiete

- Außenanwendung (IP44)
- Anstrahlung von Fassaden
- Eingangsbeleuchtung
- Terrassen, Balkone

### Produktvorteile

- Einfache und schnelle Installation
- Energieeffizient durch LED-Technik

### Produkteigenschaften

- Enger, scharf geschnittener Abstrahlwinkel
- Gehäuse aus Aluminiumdruckguss
- Einfacher oder doppelter Lichtaustritt



## TECHNISCHE DATEN

### Elektrische Daten

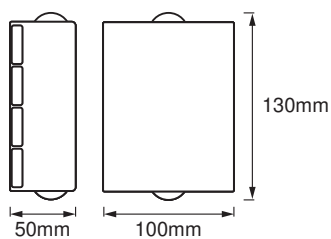
Nennleistung	6,00 W
Nennspannung	220...240 V
Netzfrequenz	50...60 Hz
Nennstrom	30,000 mA
Einschaltstrom	4,5 A
Max. Anzahl der Leuchten Leitungsschutzschalter B16	200
Max. Anz. Leucht. an Sicherungsaut. C10 A	200
Max. Anzahl der Leuchten Leitungsschutzschalter C16	400
Netzleistungsfaktor $\lambda$	> 0,5
Oberschwingungsgehalt	$\leq 20 \%$
Schutzklasse	I
Betriebsart	Elektronisches Vorschaltgerät (EVG)

### Photometrische Daten

Lichtstrom	280 lm
Gesamtlichtstrom der enthaltenen Lichtquellen	500 lm
Lichtausbeute	47 lm/W
Farbtemperatur	3000 K
Lichtfarbe (Bezeichnung)	Warm weiß
Farbwiedergabeindex Ra	$\geq 80$
Standardabweichung des Farbabgleichs	< 6 sdc <sub>m</sub>
Flimmer-Messgröße (Pst LM)	<5
Messgröße für Stroboskop-Effekte (SVM)	-
Photobiologische Risikogruppe gemäß EN62778	RG1
Photobiologische Risikogruppe gemäß EN62471	RG0
Ausstrahlungswinkel	55 °

### Maße & Gewicht

Länge	50,00 mm
Breite	100,00 mm
Höhe	130,00 mm
Produktgewicht	550,00 g



ENDURA STYLE UPDOWN DECO I  
6W DG

### Materialien & Farben

Produktfarbe	Dunkelgrau
Gehäusefarbe	Dunkelgrau
Gehäusematerial	Aluminium
Material Abdeckung	Polymethylmethacrylat (PMMA)
Quecksilbergehalt der Lampe	0.0 mg

### Anwendung & Installation

Umgebungstemperaturbereich	-20...+40 °C
Lagertemperaturbereich	-30...+70 °C
Anschlussart	Schraub-Anschlussklemme
Schutzart	IP44
Schutzklasse IK (Stoßfestigkeitsgrad)	IK03
Dimmbar	Nein
Montageart	Anbau
Montageort	Wand
Anwendungsumgebung	Außenanwendungen
LED-Modul austauschbar	Nicht austauschbar
Mit Leuchtmittel	Ja

### Lebensdauer

Lebensdauer L70/B50 bei 25 °C	30000 h <sup>1)</sup>
Anzahl der Schaltzyklen	100000

<sup>1)</sup> t[h]: L70 / B50 @ 25 °C (Ta), t[h]: L80 / B10 @ 25 °C (Ta), t[h]: L90 / B10 @ 25 °C (Ta)

### Notbeleuchtung

Art des Notlichtbetriebs	Bereitschaftsschaltung
--------------------------	------------------------

Lichtstrom im Dauerschaltung	-
Lichtstrom im Notbetrieb	-

### Zertifikate & Standards

Normen	CE / EAC / UKCA
Leuchte mit begrenzter Oberflächentemperatur "D-Zeichen"	Nein





### Zusätzliche Produktdaten

Anzahl Leuchtmittel	empty
---------------------	-------

### TECHNISCHE AUSSTATTUNG

– Vollständiges Montage- und Anschlusszubehör enthalten

### DOWNLOADS

	Dokumente und Zertifikate	Name des Dokuments
	User instruction	ENDURA STYLE UPDOWN DECO
	Packaging insert	Legal insert
	Declarations Of Conformity CE	ENDURA STYLE MIDI and UPDOWN
	Declarations Of Conformity UKCA	Fixed LUM

### VERPACKUNGSMITTEL

EAN	Verpackungseinheit (Stück pro Einheit)	Abmessungen (Länge x Breite x Höhe)	Bruttogewicht	Volumen
4058075205529	Faltschachtel 1	64 mm x 114 mm x 145 mm	574.00 g	1.06 dm <sup>3</sup>
4058075205536	Versandschachtel 6	252 mm x 217 mm x 182 mm	3559.00 g	9.95 dm <sup>3</sup>

Die genannten Produktnummern beschreiben die kleinste bestellbare Mengeneinheit. Eine Versandeinheit kann mehrere Einzelprodukte beinhalten. Als Bestellmenge verwenden Sie bitte das Ein- oder Mehrfache einer Versandeinheit.

### Haftungsausschluss

Änderungen und Irrtümer vorbehalten. Vergewissern Sie sich, dass Sie immer den neuesten Stand verwenden.

